




Mathekönig-Seiten sind besonders knifflig!
Ich habe schon folgende Seiten gelöst:

Seiten im Arbeitsheft	Seiten im Buch
2	■ Zahlen entdecken 4, 5
3	▲ Lagebeziehungen..... 6
4	■ Zahlen bis 10..... 8, 9
5	■ Gleich viele – mehr – weniger..... 10
6	■ Zählen..... 11
7	■ Zählen und notieren..... 12
8	■ Zahlen bis 6 zerlegen..... 13
9	■ Zählen und malen..... 14
10	▼■ Anzahlen geschickt erfassen 15
11	▼■ Muster fortsetzen 16
12	▲■ Figuren bauen und zeichnen..... 17
13	■ Vorgänger – Nachfolger – Ordnungszahlen 18, 19
14	■ Größer als – kleiner als – ist gleich 20
15	■ Zahlen zerlegen 23
16	■ Mit der Schüttelbox zerlegen 24, 25
17	▼■ In der Zahlenhaus-Stadt 26, 27
18	■ Zahlen bis 20..... 30, 31
19	■ Zahlen vergleichen..... 32
20	■ Zahlenreihe..... 33
21	■ Plus: Es werden mehr..... 35
22	■ Plusaufgaben üben 36
23	■ Tauschaufgaben..... 38
24	■ Minus: Es werden weniger..... 41
25	■ Minusaufgaben üben 42
26	■ Umkehraufgaben..... 44
27	■ Plus- und Minusaufgaben üben..... 45
28	■ Aufgaben finden..... 46, 47
29	▼■ Rechenmauern bauen..... 48
30	▲ Formen erkennen und beschreiben..... 50, 51
31	▲ Häuser zeichnen 52
32	▲ Formen in Figuren entdecken..... 53
33	●■ Geld..... 58
34	●■ Mit Geld rechnen 59
35	▼■ Zehner und Einer..... 64, 65
36	▼■ Zahlen zerlegen 66
37	▼■ Plusaufgaben üben 68

Seiten im Arbeitsheft	Seiten im Buch
38	▼■ Minusaufgaben üben 69
39	■ Umkehraufgaben..... 70
40	▲ Mit dem Spiegel experimentieren..... 72
41	▼■ Verdoppeln und halbieren..... 74, 75
42	▼■ Plus: Rund um die 10 76
43	■ Zehnerübergang mit plus 77
44	▼■ Rechenstrategien mit plus..... 78
45	■ Plus: Vorteilhaft rechnen..... 79
46	▼■ Minus: Rund um die 10..... 81
47	■ Zehnerübergang mit minus 82
48	▼■ Rechenstrategien mit minus..... 83
49	■ Minus: Vorteilhaft rechnen und kontrollieren..... 85
50	▼■ Aufgabenfamilien 86, 87
51	■ Tabellen bearbeiten 89
52	●■ Mit Geld umgehen 92, 93
53	◆ Kombinatorik..... 98
54	■ Gleichungen lösen..... 100
55	▼■ Ungleichungen lösen..... 101
56	▼■ Mathekönig 1 102, 103
57	▼■ Rechenmauern..... 102, 103
58	●■ Fragen und antworten..... 104, 105
59	▼▲ Muster zeichnen..... 106
60	▲ Mit dem Geobrett experimentieren 108, 109
61	■ Zauberdreiecke 112, 113
62	▼■ Zahlenfolgen 114
63	● Uhrzeiten, Wochentage und Kalender..... 116 – 121
64	● Zeitpunkt und Zeitdauer 119
65	●■ Fragen zuordnen..... 122
66	●■ Fragen zuordnen und stellen..... 122, 123
67	▼■ Zauberquadrate 124, 125
68	▼■ Mit Rechenmauern experimentieren..... 126
69	●■ Fragen und Gleichungen zuordnen 130, 131
70	▼■ Mathekönig 2 134, 135
71	■ Rechnen und malen..... 134, 135
72	▼■ Deine 1+1 Tafel..... 136


■ Zahlen und Operationen ▲ Raum und Form ▼ Muster und Strukturen ● Größen und Messen ◆ Daten und Zufall

Wenn du diese Zeichen siehst, dann:

-  löse Aufgaben, die etwas schwieriger sind,
-  löse Aufgaben, die besonders schwierig sind,
-  dann sprichst du in der Gruppe über eure Lösungswege der offenen Aufgaben,
- 12 13 kontrolliere deine Ergebnisse mit den Lösungszahlen (jede Lösungszahl kann mehrfach vorkommen),

male das Kästchen in der passenden Farbe an:

Für mich waren die Aufgaben

-  leicht
-  mittel
-  schwer.