



1 Un mot mystère

A Regarde les dessins et trouve les mots. (Schreibe die Wörter in das Kreuzworträtsel und finde das Lösungswort.)


2.




1.




4.



5.



3.



1. un

2. un


3.

4. une

5. un

6. un

6.



Mot mystère: 1 2 3 4 5 6

B Complète maintenant les phrases avec les mots de l'exercice. (Ergänze nun die Sätze mit den Wörtern aus dem Kreuzworträtsel.)

1. Malabar est un _____ ? – Mais non, c'est un _____.
2. Léo est un copain d'Alex? – Oui. Alex est une _____ de Léo.
3. Alex est un _____ ? – Mais non, Alex est une _____.
4. Mme Latière est un _____ ? – Mme Latière? C'est une dame!
5. Tu es de _____ ? – Non, je suis de Berlin.

2 C'est [ɔ̃], [ɑ̃] ou [ɛ̃]?

A Entoure les nasales [ɔ̃], [ɑ̃] ou [ɛ̃] des mots, puis écris les mots dans la bonne colonne du tableau. (Kreise die Nasale folgender Wörter ein und schreibe die Wörter in die richtige Liste.)

TIPP
Sprich dir die Wörter laut vor.

- garçon pardon copain bonjour chien fantastique bien comment attention

<p>[ɔ̃] wie Manon</p> <hr/> <hr/> <hr/> <hr/> <hr/>	<p>[ɑ̃] wie Clément</p> <hr/> <hr/> <hr/> <hr/> <hr/>	<p>[ɛ̃] wie Romain</p> <hr/> <hr/> <hr/> <hr/> <hr/>
---	---	--



3 Huit mots

Trouve les huit mots dans la grille.

(Findest du die acht Wörter in dem Gitter? Schreibe diese auf.)

B	I	Z	A	R	R	E	W	P	O	M
J	M	Y	A	G	H	Z	C	W	B	E
A	F	X	G	T	Y	M	U	E	M	R
O	S	F	Z	K	J	A	L	B	V	C
U	D	A	U	S	S	I	R	I	C	I
I	M	G	H	K	A	S	V	E	Q	T
D	B	E	H	K	S	Q	B	N	D	R
B	I	F	S	U	P	E	R	L	T	A

TIPP

Suche senkrecht \updownarrow und
waagrecht \leftrightarrow !

1. aber _____
2. gut _____
3. komisch _____
4. hier _____
5. toll _____
6. danke _____
7. ja _____
8. auch _____

4 Bizarre, bizarre ...

Qu'est-ce que tu dis dans les situations suivantes? (Was sagst du in folgenden Situationen? Kreuze an.)

1. Du möchtest jemanden vor einer Gefahr warnen. Pardon Comment? Attention!
2. Du findest etwas komisch. C'est fantastique! Pardon! C'est bizarre!
3. Du sagst: «Komm schnell!». Viens vite! Ça va? Viens ici!
4. Du verabschiedest dich. Merci. Au revoir. Comment?
5. Du begrüßt einen Freund. Salut! Voilà! Qui est-ce?

5 Un peu de maths ...

Quel nombre suit logiquement dans les chaînes suivantes?

(Welche Zahl folgt in der Zahlenreihe? Vervollständige die Liste.)

1. un - deux - trois ...	4
2. deux - quatre - six ...	_____
3. un - trois - cinq ...	_____
4. onze - neuf - sept ...	_____
5. trois - six - neuf ...	_____
6. douze - onze - dix ...	_____



Tout compris?

A Relie les mots qui riment. (Verbinde die Wörter, die sich reimen.)

- 1. un garçon a) Clément
- 2. bien b) un chien
- 3. Comment? c) Attention!

B Trouve huit mots et ajoute l'article indéfini **un** ou **une**. (In dieser Buchstabenkette haben sich acht Nomen versteckt. Kreise sie ein und schreibe sie mit dem unbestimmten Artikel **un** oder **une** auf.)









MONSIEURDCHATAGARÇONCHIENMPAPAI FILLEE COPAINNDAME

- 1. un _____ 5. _____
- 2. _____ 6. _____
- 3. _____ 7. _____
- 4. _____ 8. _____

C Coche la bonne traduction. (Kreuze die richtige Übersetzung an.)

- | | | |
|--|---|---|
| <p>1. Ist Nicolas aus Paris?</p> <p><input type="checkbox"/> Nicolas est de Paris?</p> <p><input type="checkbox"/> C'est Nicolas?</p> <p><input type="checkbox"/> Nicolas est à Paris?</p> | <p>2. Guten Tag, Frau Lenoir.</p> <p><input type="checkbox"/> Salut, madame.</p> <p><input type="checkbox"/> Bonjour, madame.</p> <p><input type="checkbox"/> Au revoir, madame</p> | <p>3. Da ist Nathalie.</p> <p><input type="checkbox"/> C'est Nathalie.</p> <p><input type="checkbox"/> Ça va, Nathalie?</p> <p><input type="checkbox"/> Voilà Nathalie.</p> |
| <p>4. Auf Wiedersehen, Marie.</p> <p><input type="checkbox"/> Bonjour, Marie.</p> <p><input type="checkbox"/> Au revoir, Marie.</p> <p><input type="checkbox"/> Viens vite, Marie.</p> | <p>5. Zoé ist eine Freundin.</p> <p><input type="checkbox"/> Zoé est une fille.</p> <p><input type="checkbox"/> Zoé est une copine.</p> <p><input type="checkbox"/> Zoé est une dame.</p> | <p>6. Wie geht's?</p> <p><input type="checkbox"/> Moi aussi.</p> <p><input type="checkbox"/> Viens!</p> <p><input type="checkbox"/> Ça va?</p> |

D Trouve le bon chiffre. (Schreibe die richtige Summe aus.)

- 1.  +  = cinq _____
- 2.  +  = _____
- 3.  +  = _____
- 4.  +  = _____

STRATEGIE

Wenn du neue Wörter lernst, schreibe die männlichen Nomen immer blau (Maskulinum) und die weiblichen immer rot (Femininum) in dein Vokabelheft.

