

# SCHWUNG- Übungen

Buchstaben  
und Zahlen





LERN  STERN


# SCHWUNG- Übungen

Schulstart



TESSLOFF

Bello hat viele Knochen ausgebuddelt. Alle Knochen sehen gleich aus. Male dazu, was fehlt.



Ergänze auch hier, was fehlt. Fülle dann die Zeilen.




3


3

B


Tina malt ein Eulenbild, aber ihren Eulen fehlen die Schnäbel.  
Male ihnen solche Schnäbel: V.



Schwinge und schreibe viele V, v in allen Größen.




Hase Hicks malt Ostereier an. Hilf ihm und schwinde die Eierformen nach. Fülle die Nester mit Eiern.






Das ist Hicks' Lieblingsei. Male es in riesigen Schwüngen ganz bunt an.



Das ist der Riese Rolf. Siehst du den Buchstaben, der sich im Riesenkörper versteckt? Spure ihn in vielen bunten Farben nach.



Hier kommt Rolfs Familie. Spure auch ihre Körper nach.




RBR


RDR

ROR

In Entendorf werden viele neue Häuser gebaut. Zeichne die Hausdächer in leuchtenden Farben ein.



Findest du die A-Formen in diesem Haus? Dann spure sie mit verschiedenen Farben nach.



# SCHWUNG- Übungen

Der Schnabel sieht aus wie ein V und das Ei wie ein O!

Übe in witzigen Bildern viele verschiedene Schwünge und trainiere das Schreiben von Buchstaben und Zahlen.

Vom Schwung zur Schrift: Die optimale Vorbereitung auf das Schreibenlernen!



Außerdem erhältlich:



ISBN 978-3-7886-2531-3



ISBN 978-3-7886-2524-5

© 2012 TESSLOFF VERLAG  
Burgschmietstraße 2-4, 90419 Nürnberg

Illustration: Sonia Dilg  
Autorin: Birgit Fuchs

Die Verbreitung dieses Werkes oder von Teilen daraus durch Film, Funk oder Fernsehen, der Nachdruck, die fotomechanische Wiedergabe sowie die Einspeicherung in elektronische Systeme sind nur mit Genehmigung des Tessloff Verlages gestattet.

Gedruckt in Deutschland.

[www.tessloff.com](http://www.tessloff.com)

ISBN 978-3-7886-2530-6



01/12

€ [D] 4,95  
€ [A] 5,10

