













Inhalt

Praktische Hinweise zur Arbeit mit den Kopiervorlagen	4	4. Hinführung zum Zehnerübergang (-)	37
Grundvoraussetzung für den Zehnerübergang	4	Würfel-Wettkampf	
Differenzierung der Arbeitsblätter und Blankovorlagen	4	Wir rechnen über die 10 mit -	37
Notwendiges Material	4	Verschiedene Lösungswege (-)	38
Wochenplanarbeit	4	Rechenwege und Rechentricks (-)	39
Kurz-Info zu den Arbeitsblättern	5	Wir vermindern	40
1. Vorbereitende Übungen	6	5. Differenzierte Arbeitsblätter (-) <i>(auch einsetzbar als Wochenplanarbeit)</i>	41
Finde dich zurecht!		Zehnerübergang – 	41
Orientierung am Zahlenstrahl bis 20	6	Zehnerübergang – 	46
Wir rechnen geschickt +	7	Zehnerübergang – 	50
Wir rechnen geschickt -	8	Zehnerübergang – 	54
2. Hinführung zum Zehnerübergang (+)	9	Zehnerübergang (Vermindern) – 	57
Finger-Wettkampf		Zehnerübergang (Vermindern) – 	61
Wir rechnen über die 10 mit +	9	6. Weiterführende Übungsblätter	64
Verschiedene Lösungswege (+)	10	Im Rechendschunzel	64
Rechenwege und Rechentricks (+)	11	Zahlenreihe und Zahlenlabyrinth –	
Wir ergänzen	12	Wir rechnen über die 10	65
3. Differenzierte Arbeitsblätter (+) <i>(auch einsetzbar als Wochenplanarbeit)</i>	13	Rechenrätsel (Zahlenband)	66
Zehnerübergang + 	13	Zahlenrätsel	68
Zehnerübergang + 	18	Rechengeschichten	69
Zehnerübergang + 	22	7. Blankoformulare	70
Zehnerübergang + 	26	Arbeitsblätter (+) und (-)	70
Zehnerübergang (Ergänzen) + 	30	Zwanzigerfeld	85
Zehnerübergang (Ergänzen) + 	34	Farbige Stäbe	86
		Wochenplan	88
		8. Lösungsblätter	89

