

Themen	Kommunikation	Grammatik	Methoden	Seite
LEÇON 1 Bienvenue à Paris !				8
ENTRÉE		– sich begrüßen – sich vorstellen – nach dem Befinden fragen	– <i>je m'appelle</i> – <i>Tu t'appelles comment ?</i> – Intonationsfrage	9
A	Le cours de théâtre Vier Jugendliche lernen sich bei einem Theaterkurs kennen.	– Freundschaftsbeziehungen angeben	– bestimmter Artikel <i>le, la, les</i> – <i>être</i> – <i>Qui est-ce ?</i>	10
B	A vous, les acteurs. Die Jugendlichen improvisieren zusammen auf der Bühne.	– sich verabschieden	– unbestimmter Artikel <i>un, une, des</i> – Verben auf <i>-er</i> – <i>ce sont / il y a</i>	12
SUR PLACE	Une pièce de théâtre Ein Theaterplakat		Stratégie : Wörter aus anderen Fremdsprachen erschließen	15
LEÇON 2 Dans le quartier Bastille				16
ENTRÉE	Samedi matin Les photos		– <i>aller</i> – <i>article contracté</i>	17
A	L'après-midi des copains Die beiden Mädchen treffen sich mit Julien und Nicolas zum Skaten.		– <i>faire</i>	18
B	Est-ce qu'on va au cinéma ? Wer kommt mit ins Kino?	– Fragen stellen – Vorlieben und Abneigungen ausdrücken	– <i>est-ce que</i> – <i>qu'est-ce que</i> – Zahlen bis 20	20
C	La fille sur le banc... Marie und Naïma machen eine Entdeckung.	– einen Vorschlag machen und annehmen/ablehnen	– <i>avoir</i>	22
SUR PLACE	La présentation de Marie Marie führt durch ihr Stadtviertel.		Stratégie : Globales und selektives Hörverstehen	25
LEÇON 3 La famille Laroche				26
ENTRÉE	Marie et sa famille Marie et son appartement	– die eigene Familie vorstellen – das Alter angeben	– Possessivbegleiter im Singular und Plural	27
A	Marie a un problème. Marie's Eltern suchen eine größere Wohnung außerhalb von Paris.	– nach einer Sache/ Tätigkeit / einem Ort/Grund fragen	– <i>prendre, comprendre</i> – Ergänzungsfragen: <i>pourquoi / où / quand est-ce que</i> – Imperativ	28
B	Marie téléphone à madame Dufour. Marie denkt sich eine Geschichte aus ...	– über sich selbst sprechen: Name, Alter, Adresse, Familie, Freunde, Hobbys	– das direkte und indirekte Objekt – Stellung der Satzglieder im Aussagesatz – Zahlen bis 69	31
SUR PLACE	La chambre d'une fille Eine BD			35

Themen	Kommunikation	Grammatik	Methoden	Seite
RÉCRÉ 1				
PLAISIR DE LIRE	Une année en France	Feste und Traditionen im französischen Jahresablauf		36
RÉVISIONS	On fait des révisions.	Übungen zur Wiederholung		38
DELFF	On prépare de DELF A1.	Vorbereitung auf die DELF-Prüfung		41
LEÇON 4 Au collège Anne Frank				
ENTRÉE	Au CDI Non, je n'aime pas les pilotes !		– <i>dire, lire, écrire</i> – Verneinung mit <i>ne... pas</i>	43
A	Nicolas est malade ? Nicolas fühlt sich gar nicht wohl!	– nach der Uhrzeit fragen / die Uhrzeit angeben – eine Verabredung treffen – sagen, dass es einem nicht gut geht	– Verneinung mit <i>ne... plus</i> – Uhrzeit	44
B	L'interro de maths Nicolas' Freunde haben einen Verdacht.		– <i>futur composé</i> – indirekte Rede und Frage	47
C	Deux surprises pour Nicolas Nicolas wird erwischt.	– das Datum angeben – über die Schule sprechen	– <i>futur composé</i> verneint – <i>ne... pas de</i> – <i>ne... plus de</i> – Zahlen bis 1000	Stratégie : Sich leichter verständigen können 49
SUR PLACE	L'emploi du temps de Nicolas Ein Stundenplan Les cours de Zoé Szenen aus dem Unterricht Titeuf Eine BD			53
LEÇON 5 Une visite de Paris				
ENTRÉE	Ça t'intéresse ? Je leur montre Paris !		– direkte Objektpronomen – indirekte Objektpronomen	55
A	La visite commence. Ein Rundgang durch Paris	– Begeisterung ausdrücken	– Verben auf <i>-ir</i> : <i>dormir, partir, sortir</i>	56
B	A Montmartre Yasmine lässt sich porträtieren.	– Gegenstände/ Personen beschreiben – Widerspruch einlegen	– Adjektiv: regelmäßige Bildung	58
C	Aux Champs-Élysées Eine nette Überraschung für Naïma	– nach dem Weg fragen – den Weg beschreiben	– unregelmäßige Adjektive	Stratégie : Fehler vermeiden 60
SUR PLACE	Paris et ses chansons Zwei Chansons Yannick Noah Ein Porträt			63











	Themen	Kommunikation	Grammatik	Methoden	Seite
LEÇON 6 Les activités des jeunes					64
ENTRÉE	Tu as répété ?	- über Aktivitäten sprechen	- faire du/de la/de l' - passé composé mit avoir - répéter		65
A	Répétition générale Krach bei der Generalprobe	- in der Vergangenheit erzählen - Absicht, Vorhaben ausdrücken	- pouvoir - vouloir		66
B	Au fond de la scène... Wer hätte das gedacht?	- Gefühle ausdrücken	- passé composé mit être - voir - il faut	Stratégie : Kreatives Schreiben	69
SUR PLACE	Que font les filles et les garçons ? Eine Statistik L'accordéon de Charles-Henry Eine BD				73
RÉCRÉ 2					
PLAISIR DE LIRE	Moi et les autres	Ein Romanauszug, ein Gedicht, ein Projekt			74
RÉVISIONS	On fait des révisions.	Übungen zur Wiederholung			76
DELFF	On prépare de DELF A1.	Vorbereitung auf die DELF-Prüfung			79
LEÇON 7 Les vêtements des jeunes					80
ENTRÉE	Pour être à la mode	- über Farben und Kleidung sprechen	- Farbadjektive		81
A	Quels vêtements pour la fête ? Marie und Naïma kaufen sich etwas Besonderes ...	- sagen, dass einem etwas gut gefällt - etwas auswählen, nach der Größe fragen	- die Demonstrativbegleiter ce, cet, cette, ces - die Interrogativbegleiter quel, quelle, quels, quelles - acheter - essayer / payer		82
B	Un nouveau look ? Naïma probiert ihr neues T-Shirt an.	- Bedenken äußern	- beau, nouveau, vieux - mettre		85
C	Je suis pour la paix ! Krach bei der Party	- etwas anbieten - jemandem Vorwürfe machen - sich lustig machen - Personen beschreiben	- das unverbundene Personalpronomen - préférer	Stratégie : Einen Text zusammenfassen	88
SUR PLACE	Test : Est-ce que tu fais attention à ton look ? Ein Test MC Solaar : « Victime de la mode » Ein Chanson				91

	Themen	Kommunikation	Grammatik	Methoden	Seite
LEÇON 8 En Normandie					92
ENTRÉE	Au marché de Honfleur	– Einkaufsgespräche führen	– der Teilungsartikel – Mengenangaben		93
A	Un week-end à Honfleur : le rêve ! Nicolas hat ein Problem.	– Einkaufsgespräche führen – über Probleme sprechen	– die Relativpronomen <i>qui, que, où</i> – <i>en</i> – <i>venir</i>		94
B	Joyeux anniversaire, mamie ! Das Geburtstagsfest von Nicolas' Großmutter	– Glückwünsche ausdrücken – ein Fest beschreiben – Sympathie/Antipathie ausdrücken	– die Verben auf <i>-dre</i> – <i>boire</i> – <i>manger</i> – <i>tout le, toute la, tous les, toutes les</i>	Stratégie : Einführung in die Wörterbucharbeit	97
SUR PLACE	La tarte aux pommes de Nicolas Ein Rezept Le premier gâteau de Cédric Eine BD				101
LEÇON 9 Des vacances en Suisse					102
ENTRÉE	Alors, on se lève ? On va bien s'amuser !		– die reflexiven Verben im Präsens		103
A	Marie raconte ses vacances. (1) Marie erzählt vom Ferienlager und von Schweizer Spezialitäten, ...	– von etwas berichten – ausdrücken, was man tun muss	– Verwendung des Artikels bei Ländernamen – <i>devoir</i>		104
B	Marie raconte ses vacances. (2) ... vom Rafting und von anstrengenden Wanderungen.	– erzählen, was man kann	– <i>savoir</i> – <i>ce qui, ce que</i>	Stratégie : Eine Postkarte schreiben	106
SUR PLACE	Astérix chez les Helvètes Eine BD				109
RÉCRÉ 3					
PLAISIR DE LIRE	Les Gaulois et les Romains	Die Römer und die Gallier			110
RÉVISIONS	On fait des révisions.	Übungen zur Wiederholung			112
DELFF	On prépare le DELF A1.	Vorbereitung auf die DELF-Prüfung			115

VOCABULAIRE	116
LISTE DES MOTS (französisch-deutsch)	152
WORTLISTE (deutsch-französisch)	162
SOLUTIONS / Lösungen zu den Révision-Seiten	168
EN CLASSE / Pour faire les exercices du livre	173
DICTIONNAIRE (landeskundliches Lexikon)	176

Karte der Schweiz	180
Karte der Innenstadt von Paris	181
Karte des Quartier Bastille	181
Stadtplan von Paris	182
Metroplan	184

Erläuterungen

S 5	 Schüler-CD	Der Text bzw. die Übung ist auf einer Schüler-CD zu hören. Die Ziffer verweist auf die Tracknummer. Die Lektionen 1–5 sind auf der CD1, die Lektionen 6–9 auf der CD2.
L 11	 Lehrer-CD	Der Text bzw. die Übung ist auf der Lehrer-CD zu hören. Die Ziffer verweist auf die Tracknummer.
	 Schriftliche Übung	Diese Übungen sollt ihr schriftlich machen.
	 Partnerarbeit	Hier arbeitet ihr mit eurem Sitznachbarn zusammen.
	 Gruppenarbeit	An dieser Stelle bietet sich Gruppenarbeit an.
	 Fakultativ	Das Männchen zeigt, dass die betreffende Einheit oder Übung behandelt werden kann, aber nicht muss.
	 Entdeckendes Lernen	Hier könnt ihr Inhalte selbstständig erarbeiten.
	 Dossier	Besonders gelungene Arbeiten könnt ihr in einer eigens dafür angelegten Mappe abheften.
	 Dreieck bei einem Wort	Informationen zu diesen Begriffen könnt ihr im landeskundlichen Lexikon nachschlagen.
	 Internet	Hier könnt ihr im Internet auf Informationssuche gehen.
S	Grammatik-Paragraf	Der jeweilige Paragraf ist ein Verweis auf das entsprechende Grammatikkapitel im Grammatischen Beiheft.